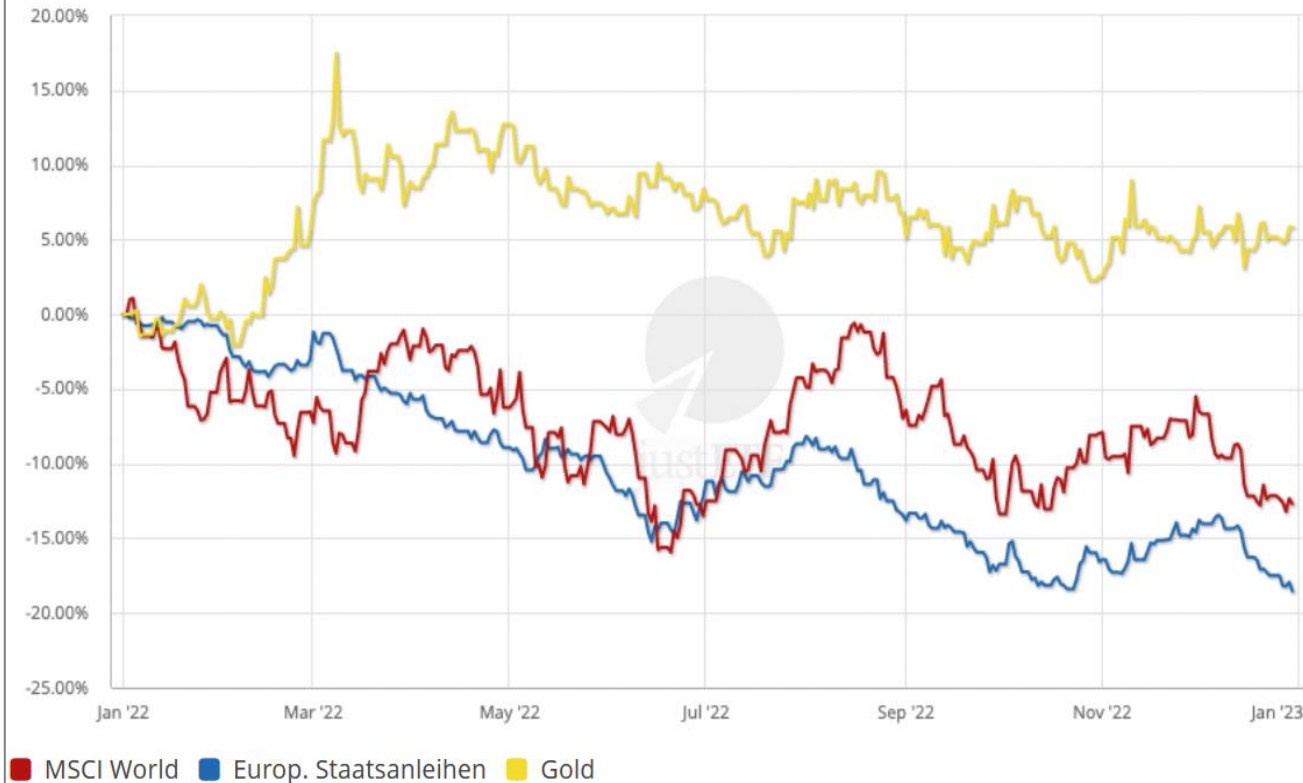


So gut hat sich Gold in der Krise 2022 behauptet

Die Wertentwicklung verschiedener Anlageklassen vom 01.01.2022 - 31.12.2022 (in EUR)



Das Chart zeigt, dass Gold als zusätzliche Diversifikation über Aktien und Anleihen hinaus taugt.

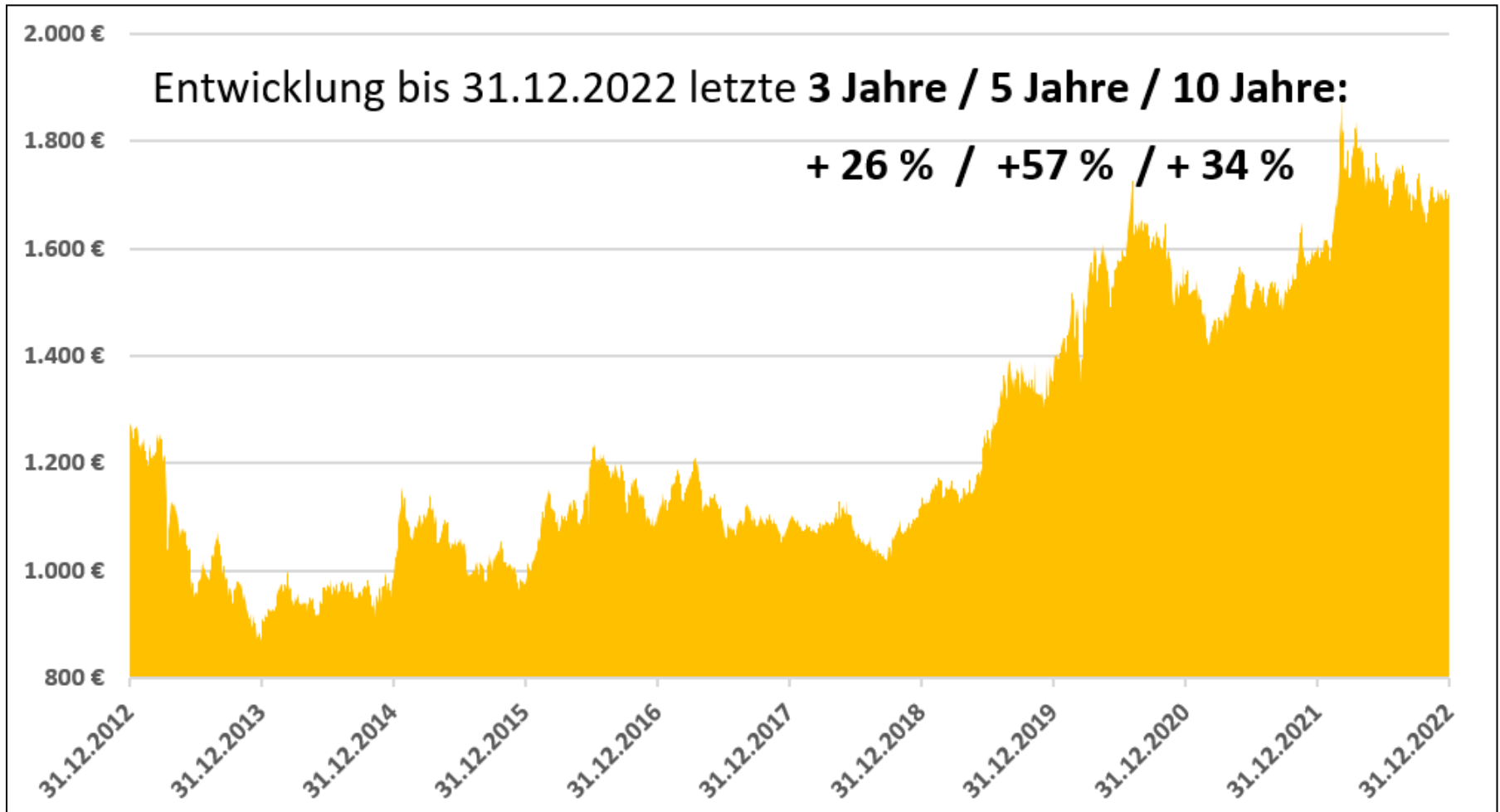
So stieg Gold (gelbe Linie) um 9%, als die Weltaktien (rote Linie) ihren Tiefpunkt erreichten und im Juni 2022 auf -15,9% abrutschten.

Und als die Euro-Staatsanleihen (blaue Linie) in der Silvesternacht 2022 auf -18,5% fielen, sorgte Gold mit einer Rendite von 5,8% für etwas Aufheiterung.

Das Edelmetall weist in der Regel eine niedrige Korrelation zu diesen beiden Anlageklassen auf und kann daher dein Portfolio stützen, wenn konventionellere Wertpapiere unter Druck geraten.

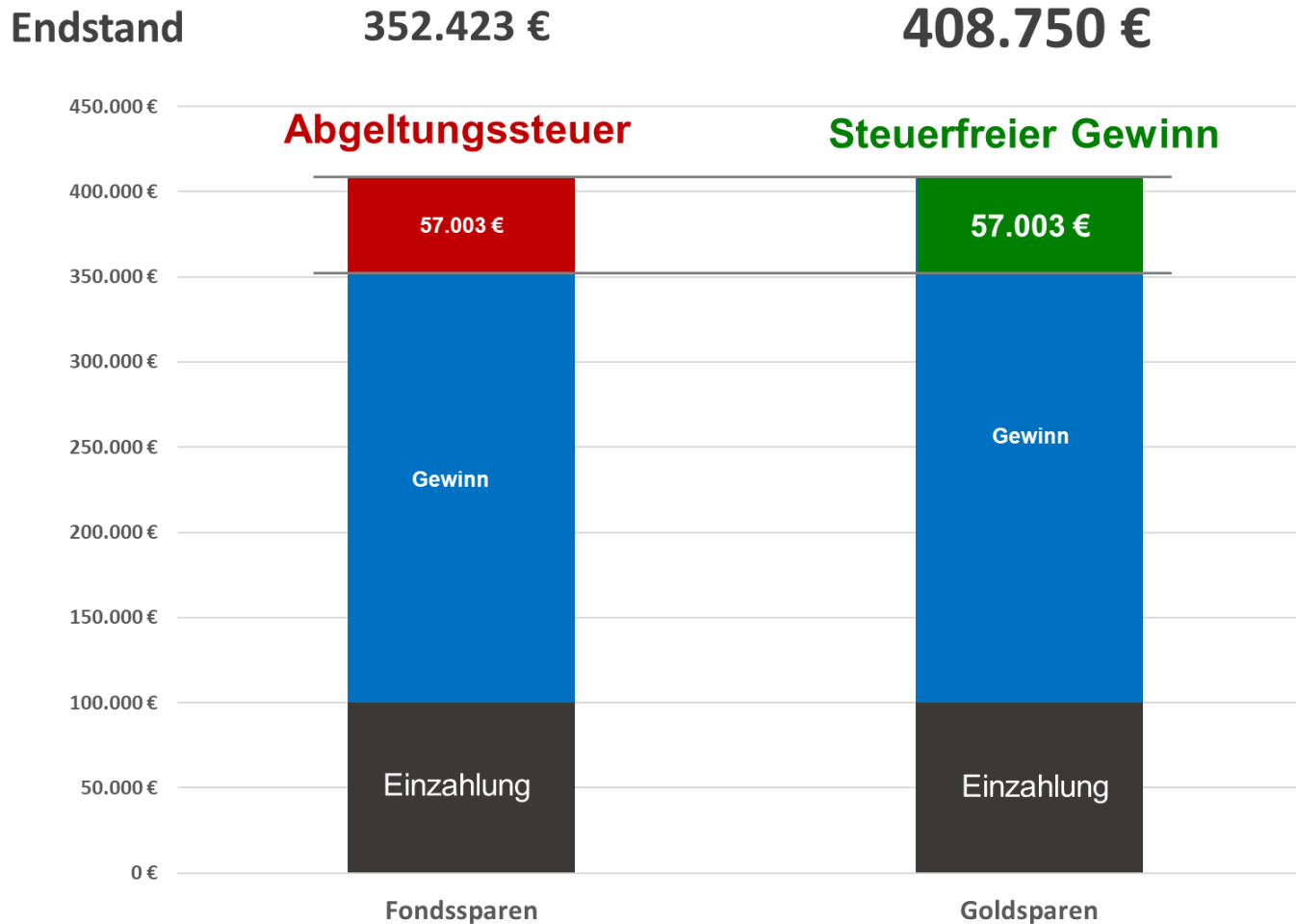
Aber dahinter steckt noch mehr als das. Es ist kein Zufall, dass Aktien und Anleihen in dem Jahr, in dem die Inflation außer Kontrolle geraten ist, schwer getroffen wurden. Eine hohe und unerwartete Inflation hat auch in der Vergangenheit schon die Renditen der beiden wichtigsten Anlageklassen geschmälert. So schnitt zum Beispiel auch beim letzten Mal, als dies geschah, Gold besser ab ...

Goldpreis-Chart in Euro Stand 31.12.2022



Wer wöchentlich oder monatlich spart nutzt die Schwankungen.

So viel Abgeltungssteuer zahlen Sie (nicht)



Annahmen im Beispiel: jeweils 5% Agio, Abgeltungssteuer beim Fondssparen ohne Kirchensteuer, das Gold wurde physisch erworben (Gewinne sind nach 1 Jahr steuerfrei), aktuelle steuerliche Regelungen, Laufzeit 25 Jahre bei 6% Wertentwicklung