



Preissteigerung seit Einführung des Euro



▲ Platz	Item	Teuerung 2001 - 2022	D-Mark	Euro
1	Flüssige Brennstoffe	260 %	1.00	1.84
2	Elektrizität, Gas und andere Brennstoffe	192 %	1.00	1.49
3	Feste Brennstoffe	173 %	1.00	1.40
4	Elektrizität	172 %	1.00	1.39
5	Gas	169 %	1.00	1.37
6	Tabak	165 %	1.00	1.35
7	Öle und Fette	149 %	1.00	1.27
8	Kraft- und Schmierstoffe für private Verkehrsmittel	123 %	1.00	1.14
9	Wärmeenergie	118 %	1.00	1.12
10	Luftpersonenverkehr	112 %	1.00	1.08
11	Dienstleistung für Instandhaltung und Reparatur der Wohnung	107 %	1.00	1.06
12	Alkoholische Getränke und Tabak	102 %	1.00	1.03
13	Fisch	101 %	1.00	1.03



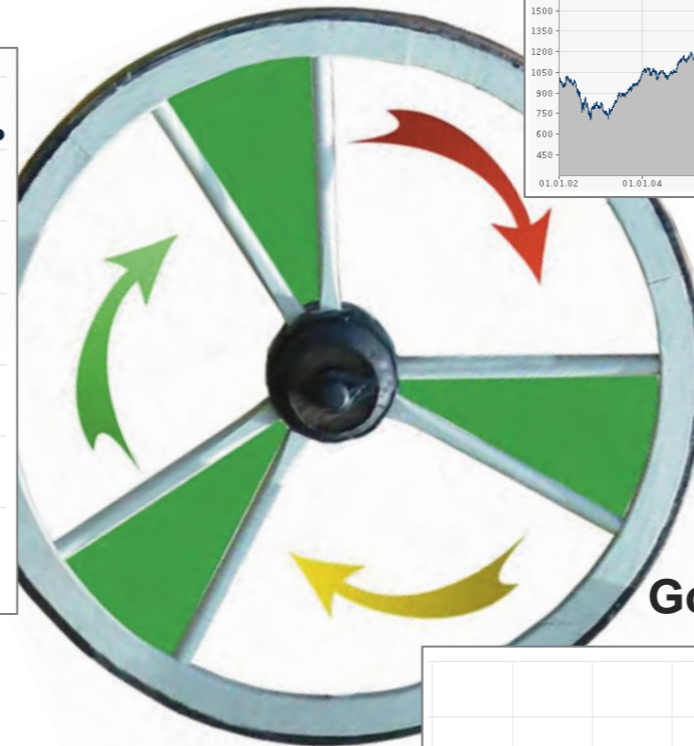
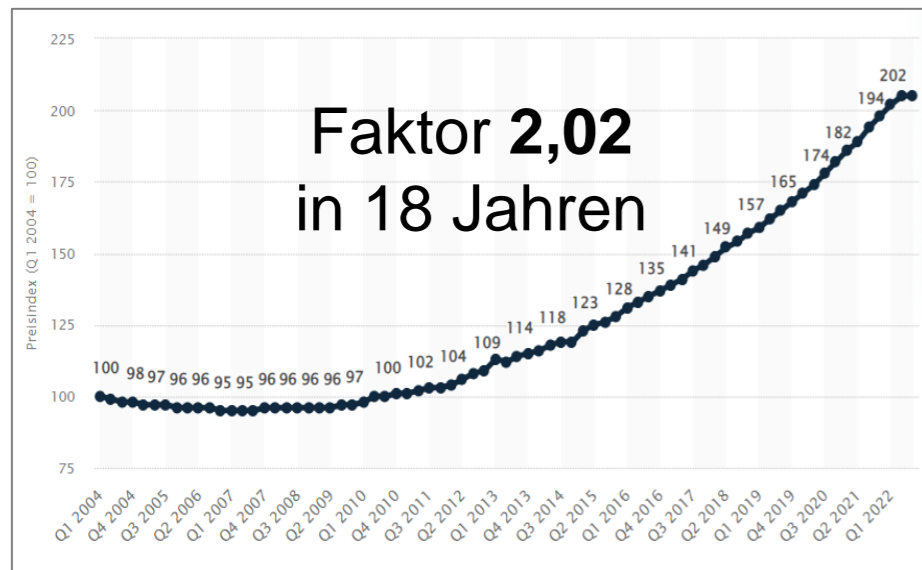
Welche Anlage hat sich mehr als verdoppelt?



ca. 1.600 der größten Firmen weltweit



Eigentumswohnungen Deutschland



Goldpreis in Euro je Feinunze

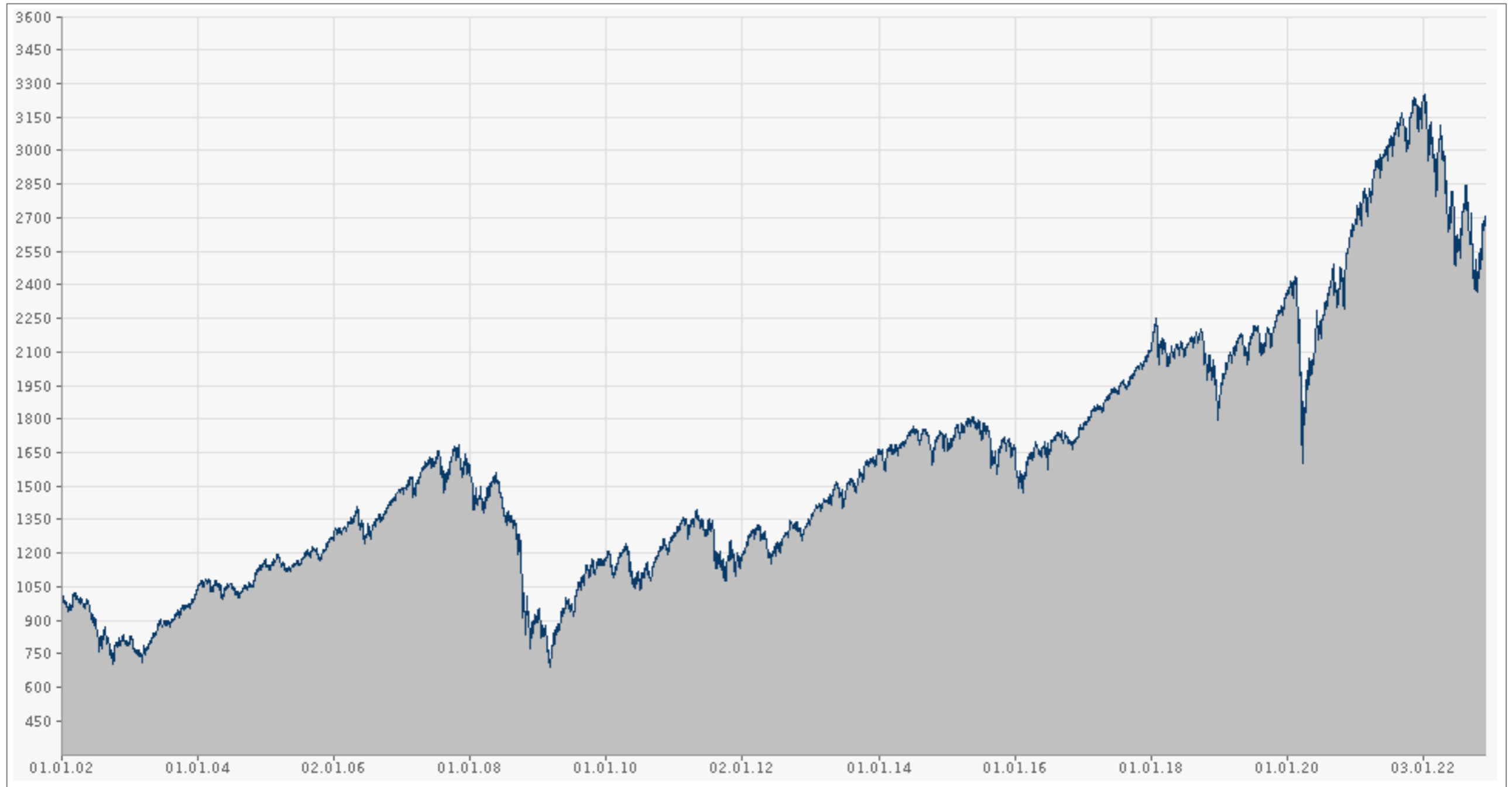




Entwicklung MSCI-World in Euro 01.01.2002 bis 30.11.2022



Mein Finanzpartner





Entwicklung Goldpreis in Euro 01.01.2002 bis 30.11.2022



Mein Finanzpartner





Entwicklung Goldpreis in Euro 01.01.2004 bis 30.04.2022



Mein Finanzpartner

