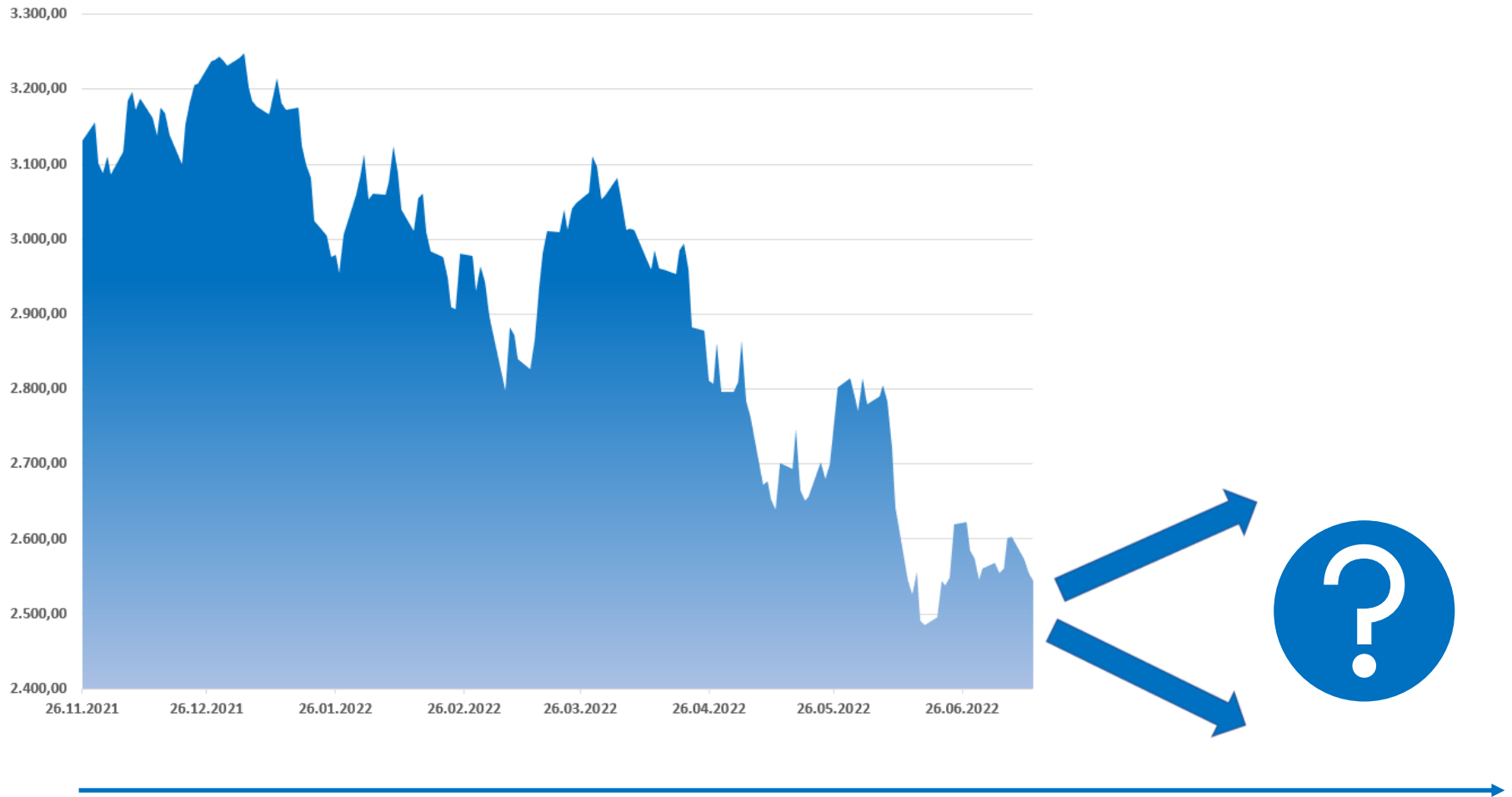


Aktienmärkte weltweit – Wie geht es weiter?



<https://www.finanzen.net/index/msci-world/historisch>

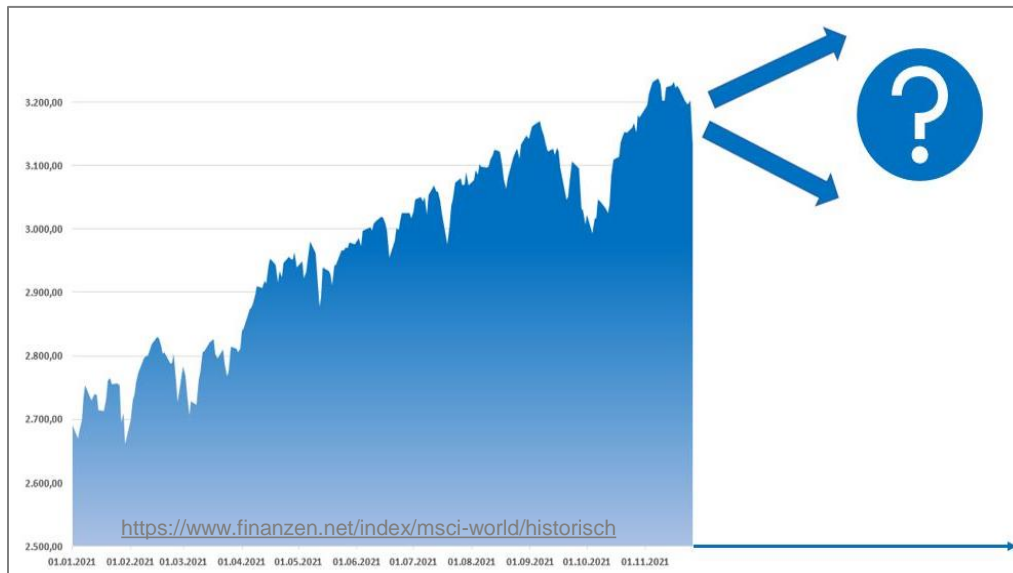
Was kann oder muss man jetzt tun?

News vom 01.12.2021

Sollte man jetzt alles verkaufen?

Wie immer lautet die Antwort: Es kommt darauf an – aber auf was?

Wer in Kürze eine größere Anschaffung plant, der kann die sehr guten Gewinne mitnehmen.



Wer noch mindestens 5 Jahre Zeit hat, sollte dabei bleiben, maximal die Hälfte verkaufen. Aber ACHTUNG! Das Problem ist, den Wieder-Einstieg zu verpassen. Man kann auch die Hälfte verkaufen und per Sparplan über 6 Monate wieder investieren.

Oft ist es einfacher einfach dabei zu bleiben und Ruhe zu bewahren.

Und was ist immer gut?

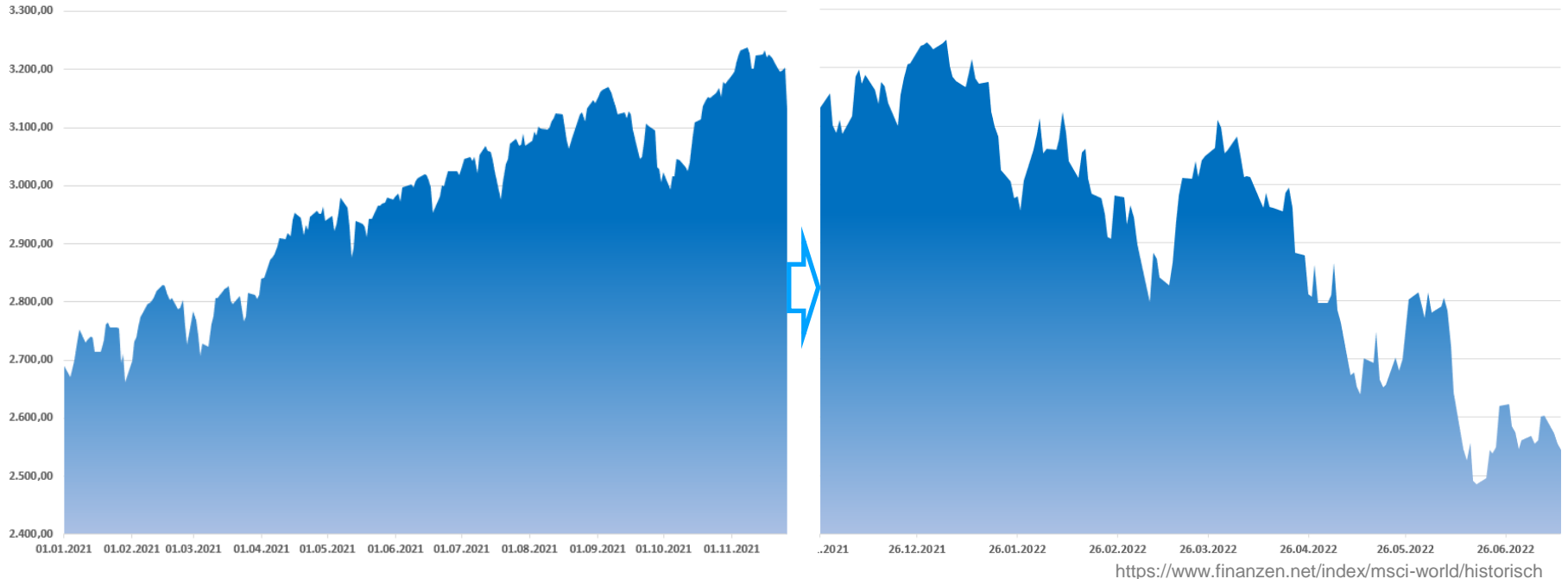
Ein Sparplan, da verhalte ich mich tendenziell immer richtig und mir wird die Entscheidung abgenommen ob ich kaufe oder nicht.

Und mal Hand aufs Herz, man möchte doch nicht jeden Tag nur noch auf die Börse schauen, da verpasst man manch andere schöne Dinge im Leben.

Bezüglich der Auswirkungen des Koalitionsvertrages auf deutsche Aktien hier ein Link zu einem Artikel [„Koalitionsvertrag: Positive Signale für Kapitalmärkte“](#)

Auf den folgenden Folien finden Sie die Ergebnisse vergangener Börsenabstürze und deren Chancen.

So ging es weiter



Wer noch mindestens 5 Jahre Zeit hat, sollte dabei bleiben und die Ruhe bewahren und weitere Rücksetzer zum Investieren nutzen.

Und was ist immer gut?

Ein **Sparplan**, da verhalte ich mich tendenziell immer richtig und mir wird die Entscheidung abgenommen ob ich kaufe oder nicht.

Wer schon lange investiert ist, hat trotz der aktuellen Rücksetzer gute Renditen – siehe nächste Seite.

Gute Unternehmen werden Ihr Geschäftsmodell anpassen und Gewinnchancen nutzen.

Renditen Schweizer VermögensDepot Strategie F

Annualisierte Wertentwicklung in % (Stand 30.06.2022)

	Seit Jahresbeginn (YTD)	5 Jahre p.a.	10 Jahre p.a.
Strategie F (aktienorientiert)	-14,90 %	5,13 %	7,63 %

Jährliche Wertentwicklung in % (Stand 30.06.2022)

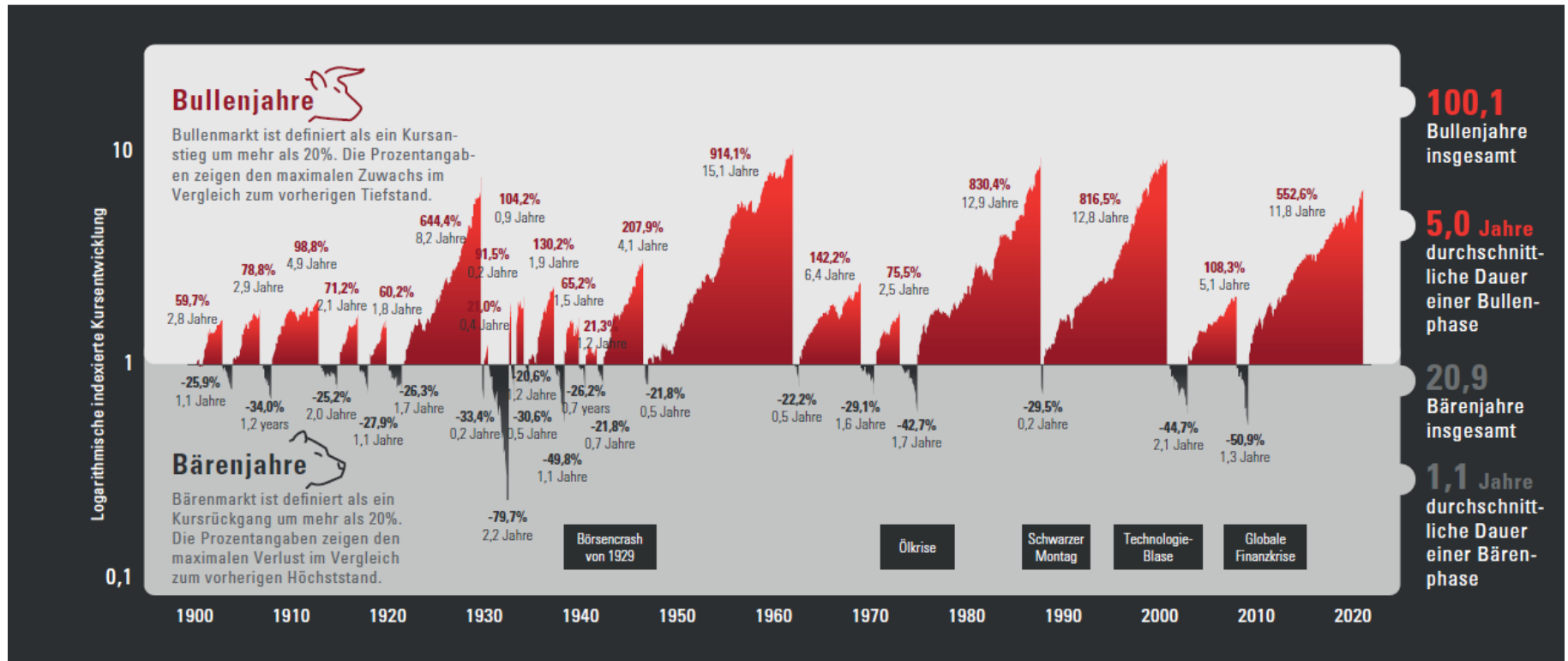
	Strategie F (aktienorientiert)
06.2012 - 06.2013	14,44 %
06.2013 - 06.2014	15,02 %
06.2014 - 06.2015	20,34 %
06.2015 - 06.2016	-10,41 %
06.2016 - 06.2017	14,45 %
06.2017 - 06.2018	6,29 %
06.2018 - 06.2019	2,17 %
06.2019 - 06.2020	3,30 %
06.2020 - 06.2021	27,24 %
06.2021 - 06.2022	-10,04 %

Quelle: Morningstar, eigene Darstellung

Quelle: bank zweiplus ag 30.06.2022

Bullen- und Bärenmärkte im Zeitverlauf

Quelle: Vanguard



Anmerkungen: Die Berechnungen basieren auf S&P 500 (USD). Ein Bärenmarkt (Bullenmarkt) ist definiert als ein Kursrückgang (Anstieg) von mehr als 20% relativ zum vorausgegangenen Höchststand (Tiefststand). Die eingezeichneten Bereiche stellen den Verlust (Gewinn) von einem vorausgegangenen Höchststand (Tiefststand) bis zum folgenden Tiefststand (Höchststand) dar. Zeitspanne: 31.01.1900 bis 31.12.2020. Die Berechnungen basieren auf monatlichen Daten (mit Stichtag Monatsende).

Quelle: Globale Finanzdaten und Bloomberg.

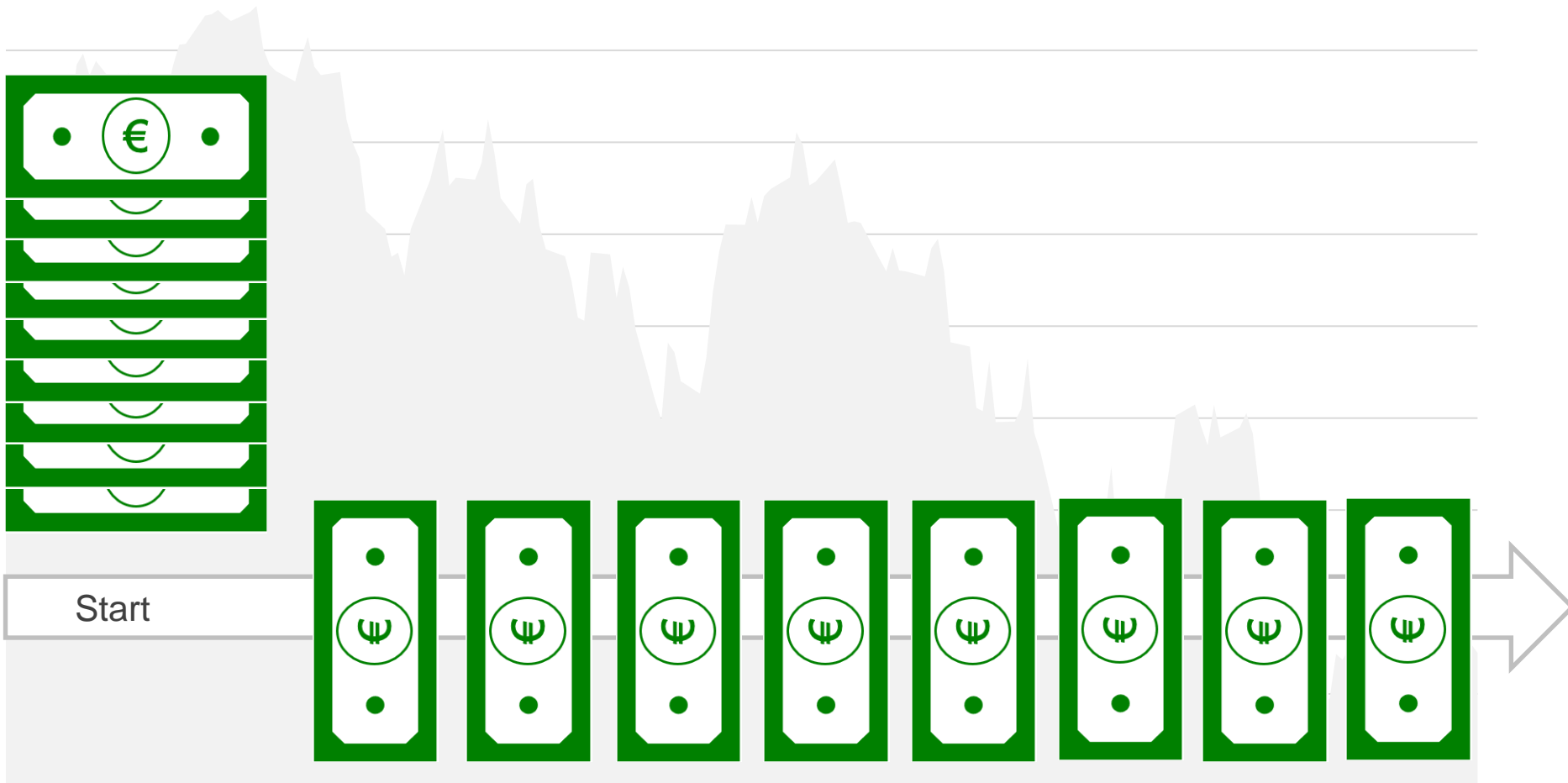
Der Wert der Investitionen und die daraus resultierenden Erträge können steigen oder fallen, und Investoren können Verluste auf ihrer Investitionen erleiden.

Unser TIPP

Einmalbetrag

+

monatlicher Sparplan



Nur zum internen Gebrauch – keine Weitergabe an Kunden!

Wichtige Hinweise

Soweit wir Ihnen (Börsen)Informationen liefern, stellen diese **keine Anlageberatung** dar. Die hier enthaltenen Aussagen sind nicht als Angebot oder Empfehlung bestimmter Anlageprodukte zu verstehen. Dies gilt auch dann, wenn einzelne Emittenten oder Wertpapiere erwähnt werden. Sie sollen lediglich die selbständige Anlageentscheidung des Kunden erleichtern. Die hier enthaltenen Informationen können die auf die individuellen Verhältnisse des Anlegers abgestellte kundenspezifische und objektorientierte Beratung durch einen Anlageberater nicht ersetzen.

Die Inhalte werden Ihnen lediglich als Information zugänglich gemacht und dürfen weder ganz noch teilweise vervielfältigt, an andere Personen weiterverteilt oder veröffentlicht werden.

Die Inhalte richten sich ausschließlich an Kunden und Vermittler, die ihren Wohnsitz in der Bundesrepublik Deutschland haben. Die Inhalte sind daher ausschließlich in deutscher Sprache gefasst.

Rechtlich einzig verbindliches Dokument ist der jeweilige Verkaufsprospekt.

Einschätzungen und Bewertungen reflektieren die Meinung des jeweiligen Verfassers zum Zeitpunkt der Erstellung der Ausarbeitung. Diese können durch aktuelle Entwicklungen überholt sein oder sich ansonsten geändert haben, ohne dass die bereitgestellten Einschätzungen, Bewertungen, Ausarbeitungen und Informationen geändert wurden bzw. werden.

Sofern die Inhalte von Dritten zur Verfügung gestellt wurden bzw. Meinungen Dritter wiedergeben, müssen diese nicht mit unserer Auffassung im Einklang, sondern können sogar im Widerspruch hierzu stehen.

Die insbesondere im Zusammenhang mit Produktinformationen dargestellten Sachverhalte dienen ausschließlich der Illustration und lassen keine Aussagen über zukünftige Gewinne oder Verluste zu. Etwaig genannte Konditionen sind als unverbindliche Indikationen zu verstehen und sind abhängig von dem Marktgeschehen am Abschlusstag.

Bei Fragen zu steuerlichen Auswirkungen im Einzelfall wenden Sie sich bitte an Ihren Steuerberater.

Haftungshinweis: Trotz sorgfältiger inhaltlicher Kontrolle übernehmen wir keine Haftung für die Inhalte externer Links. Für den Inhalt der verlinkten Seiten sind ausschließlich deren Betreiber verantwortlich.