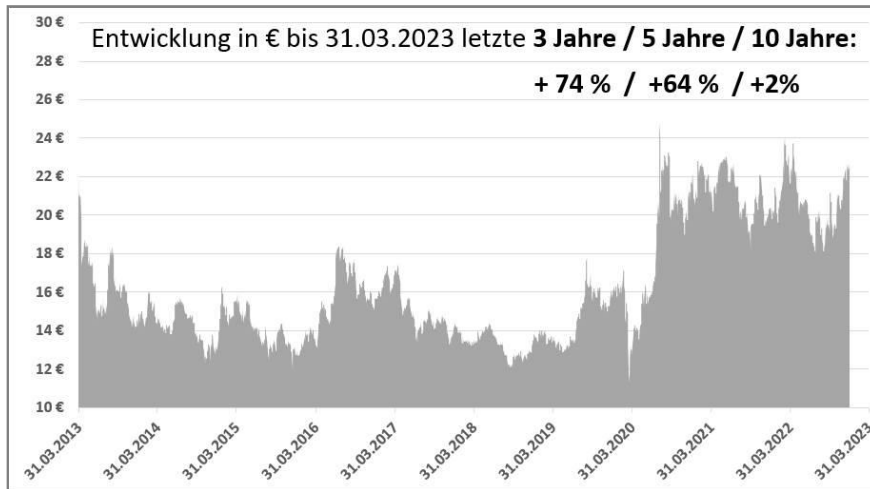
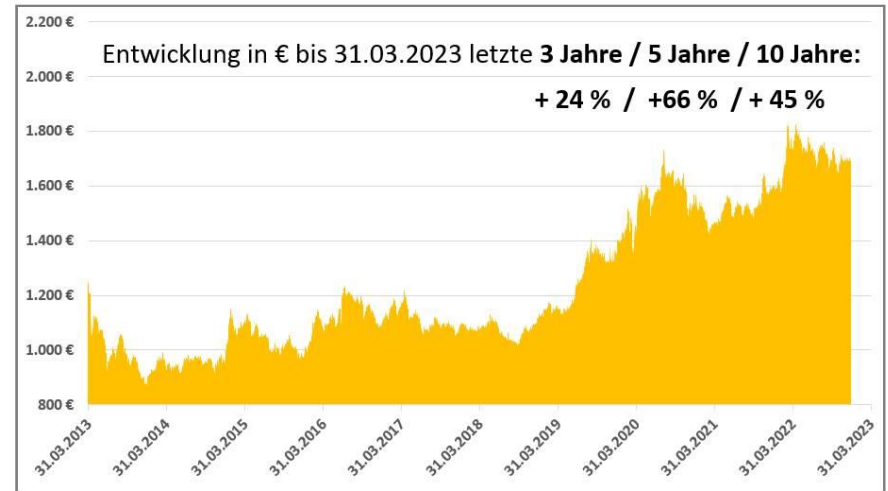


Gold- und Silberpreis-Charts in Euro Stand 31.03.2023

Schön zu sehen – Gold ist langfristig gestiegen.

Das geht nicht geradlinig aufwärts. Die Anstiege sind mit Schwankungen verbunden. Diese kann man mit monatlichen Sparbeiträgen nutzen. Automatisch kauft man wenn es steigt weniger und wenn es sinkt mehr.



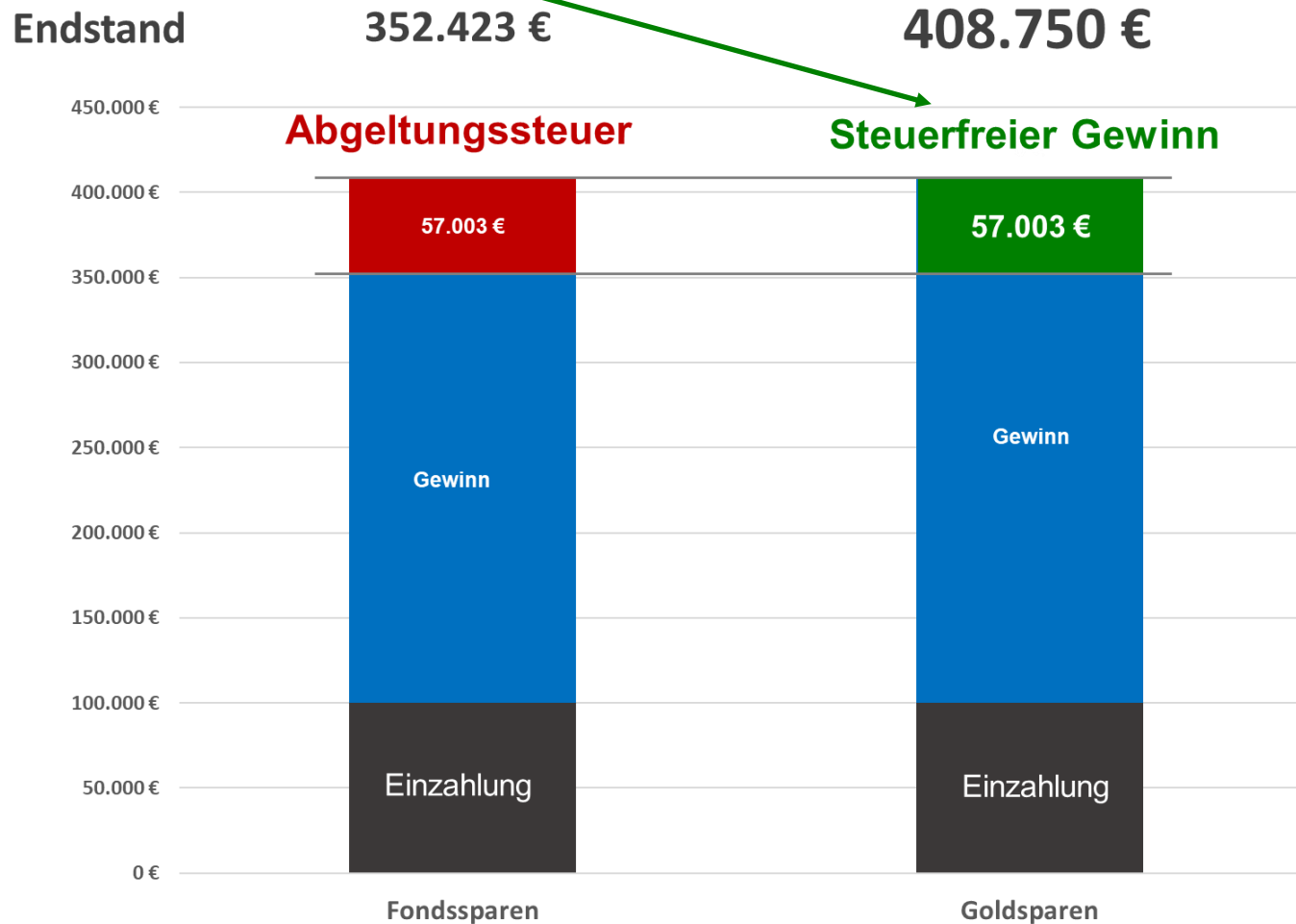
Auch Silber hat sich in den letzten Jahren sehr gut entwickelt.

Silber stieg unter noch größeren Schwankungen als Gold.

Hier ist ein Sparplan noch interessanter.

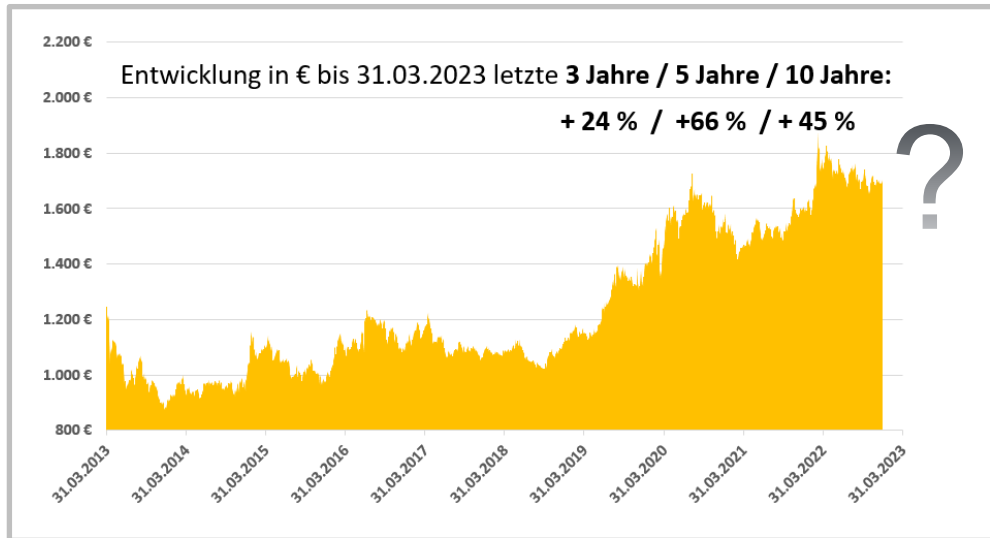
Wer wöchentlich oder monatlich spart nutzt die Schwankungen.

So viel Abgeltungssteuer zahlen Sie (nicht bei Gold gegenüber Fondssparen)



Annahmen im Beispiel: jeweils 5% Agio, Abgeltungssteuer beim Fondssparen ohne Kirchensteuer, das Gold wurde physisch erworben (Gewinne sind nach 1 Jahr steuerfrei), aktuelle steuerliche Regelungen, Laufzeit 25 Jahre bei 6% Wertentwicklung

Aussichten für Gold



Wie geht es kurzfristig weiter?

Nachdem Gold im 1. Quartal 2023 in € wieder etwas abgegeben hat könnte es dieses Jahr noch weiter bergauf gehen.

Die Prognosen der Analysten reichen von 2.000 USD bis ca. 2.500 USD in 2023.

Aktuell hat Gold die 2.000 USD schon überschritten. Wenn die Inflation zurück kommt, die Zinsen sinken, könnte es für Gold auch kurzfristig schon weiter nach oben gehen.

Wer kauft Gold und was ist es wert?

Auf der Käuferseite sind bereits seit 2022 verstärkt Notenbanken vieler Staaten zu verzeichnen. Sie schützen damit Ihre Währung.

In vielen großen Währungen der Welt ist **Gold so teuer wie noch nie**, ob in japanischen Yen, australischen Dollar, norwegischen Kronen oder auch dem ach so sicheren Schweizer Franken, wo es neue Rekorde erzielte bzw. **die Kaufkraft des Geldes gegenüber Gold so gering ist wie noch nie**.

Unser Tipp: Denken Sie langfristig und nutzen Sie Gold für den Werterhalt und Speicherung Ihres hart erarbeiteten Geldes. Sparen Sie sich ein Goldvermögen an!!!